


GARAJES PREFABRICADOS S.A.S. somos una empresa con más de 15 años de experiencia dedicada a la distribución y comercialización al por mayor y al detal de Puertas de Garajes Residenciales e Industriales, Motores Residenciales e Industriales, Motores de Cremallera, Brazos Hidráulicos, Barreras Electrónicas, Puertas Automáticas, Herrajes, Rodamientos, Control de Acceso, Controles Remotos y Repuestos.

Actualmente contamos con un grupo de profesionales involucrados en la búsqueda de soluciones definitivas para cada necesidad, contando también con la asesoría y respaldo internacional de las firmas que representamos.

PUERTAS CORTAFUEGO



La mejor solución, las puertas cortafuego Asturmadi se han creado especialmente para espacios con un elevado tráfico de personal, tales como, edificios públicos e industrias, ofreciendo protección y seguridad. Su aspecto robusto, su excelente acabado y su variedad de accesorios la convierten en la solución más vendida de nuestra gama.

CERTIFICADOS


- ENSAYO DE **RESISTENCIA AL FUEGO** SEGÚN LA NORMATIVA **ANSI/UL 10B – 2009** "FIRE TESTS OF DOOR ASSEMBLIES".
- CERTIFICADO DE **DURABILIDAD C5** SEGÚN LA NORMATIVA **EN 14600:2005**
- CERTIFICADO **ISO 9001:2008**

PUERTAS CORTAFUEGO MODELO UL180

Puertas **cortafuego** marca asturmadi modelo **UL180** con hoja de acero galvanizado de **0.9mm** de espesor, Pintura en polvo **EPOXY** termoendurecible, aislamiento de lana de roca, densidad **145kg/m3**. Con bisagras autorreversibles de acero de **3mm** de espesor. Resistencia al fuego de **180 minutos**. Grosor de la hoja **51mm**, Espesor del marco **1,5mm**.

ACABADOS

- Chapa pintada en polvo EPOXY termoendurecible.
- Capa de pintura de 100 micras en la hoja y 120 micras en el marco.
- Color estándar RAL 9010 Blanco.



ACCESORIOS

- Junta intumescente de grafito de 15mm x 2.5mm, dilata 25 veces su tamaño a 150°C.
- 1 Bombillo de latón de 40 x 40 con 3 llaves.
- 1 Manilla modelo CF antienganche con alma de acero y escudos metálicos forrados con nylon y tornillería.
- 1 Cerradura CF reversible en el interior de la hoja protegida por dos placas de Stucal MO.
- 1 Barra antipánico horizontal marca Tesa de 1970mm de largo, color verde, resiste hasta 60min de fuego directo.



JUNTA INTUMESCENTE



BOMBILLO



MANILLA



CERRADURA



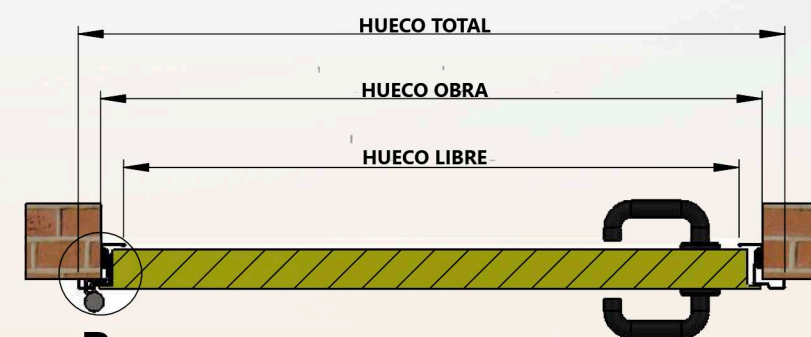
BARRA ANTIPANICO HORIZONTAL

MEDIDAS DISPONIBLES

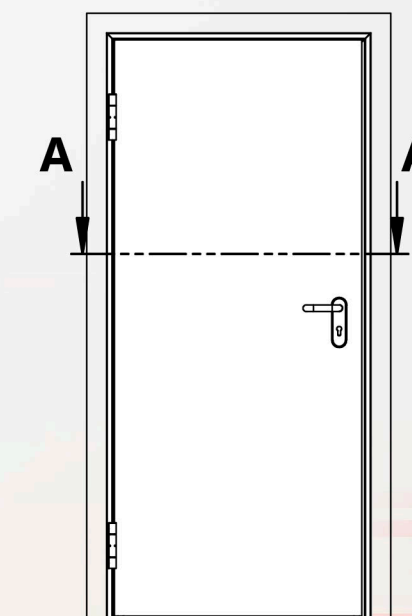
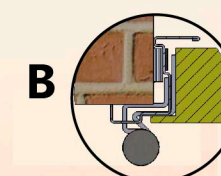
ENTREGA INMEDIATA

DIMENSIONES			
2 HOJAS	HUECO DE OBRA HO	HUECO LIBRE HL	HUECO TOTAL HT
ANCHURA en mm	970	900	1026
ALTURA en mm	2145	2100	2175

VISTA SECCIÓN A.A



VISTA SECCIÓN B



MUESTRA DE COLOR



RAL 9010